



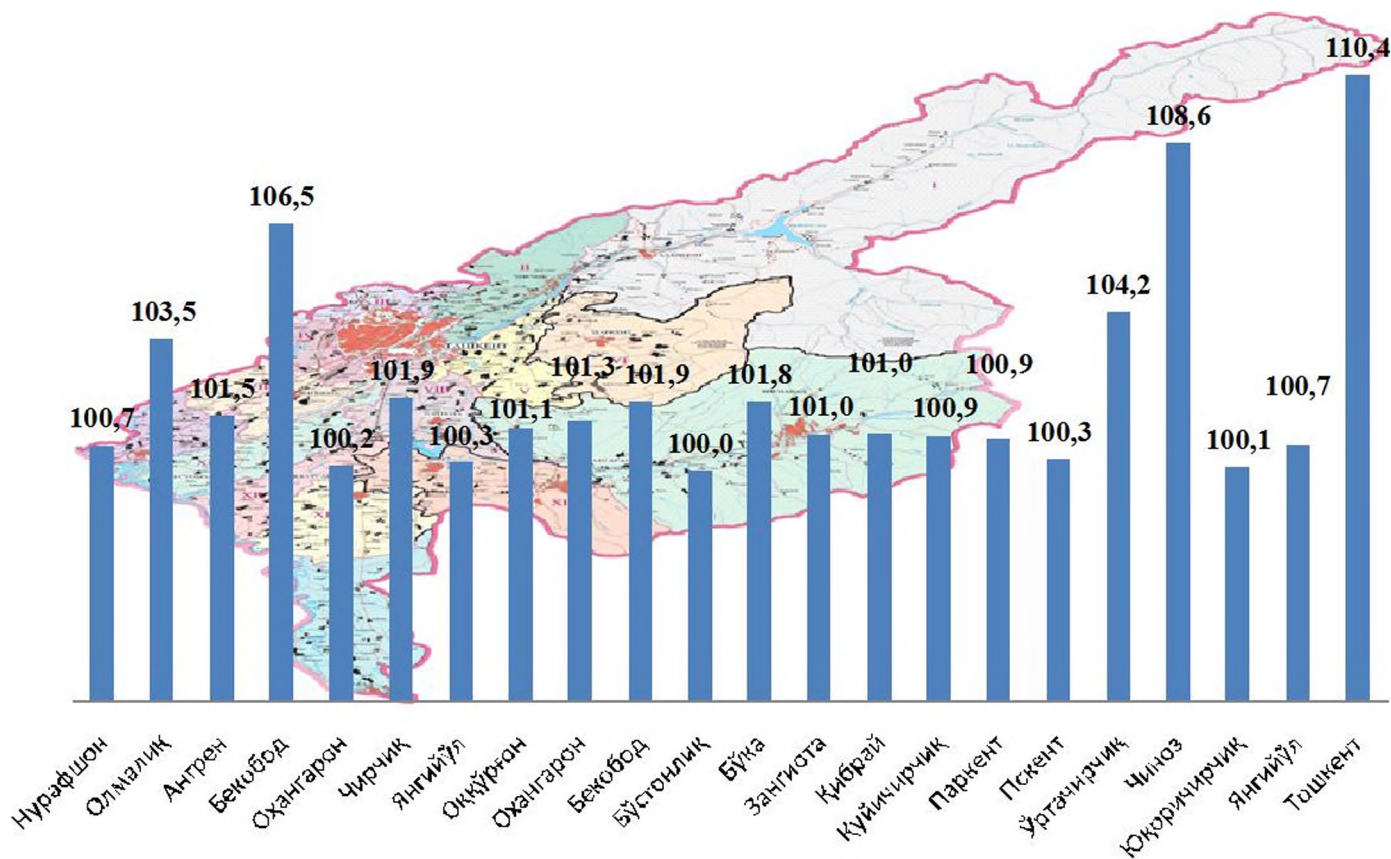
ISTE'MOL BOZORI

2018 yil yanvar-aprel

Bugungi kunda, aholi ijtimoiy himoyasini muttasil yaxshilash bo'yicha izchil amalga oshirilayotgan chora-tadbirlar natijasida respublikada aholi sonining o'sishi, daromadlarining ko'payishi kuzatilmoqda, aholining ish haqi va pensiyalarning oshirilishi natijasida esa oziq-ovqat va nooziq-ovqat tovarlariga bo'lgan talab o'zgarimoqda va chakana savdo aylanmasining hajmi oshmoqda. Toshkent viloyatida chakana savdo tovar aylanmasi shu yilning 4 oyida o'tgan yilning shu davriga nisbatan 1,2 foizga oshdi.

Yirik korxonalarining chakana savdo tovar aylanmasidagi ulushi 12,2 foizni tashkil etdi. Iste'mol tovarlari, tamaki mahsulotlari, benzin, va alkogolli ichimliklarga bo'lgan talabning oshishi yirik korxonalarining o'sish sur'atini o'tgan yilning shu davriga nisbatan 99,8 foizni tashkil etadi..

2018 yil yanvar-aprel oylarida ovqatlanish tashkilotlarini qo'shgan holda, Toshkent viloyat chakana savdo tovar aylanmasi va o'sish sur'atlari (o'tgan yilning shu davriga nisbatan, foizda)



Ovqatlanish tashkilotlarini qo'shgan holda, chakana savdo tovar aylanmasi aholi jon boshiga 99,8 foizni tashkil qilib,

1237,0 ming. so'mni tashkil etdi (2017 yil yanvar-mart oylarida 774,4 ming. so'mni tashkil qilgan edi).



O'rtacha jon boshiga tovar aylanmasining eng yuqori ko'rsatkichlari Olmaliq shahari (2,3 mln. so'm), Bekobod shahar (1,8 mln. so'm), Yangiyo'l shahar (2,6 mln. so'm), Zangiota tuman (1,9 mln. so'm), Oqqurg'on tuman (1,6 mln. so'm), Qibray tuman (1,3 mln. so'm) kuzatildi.

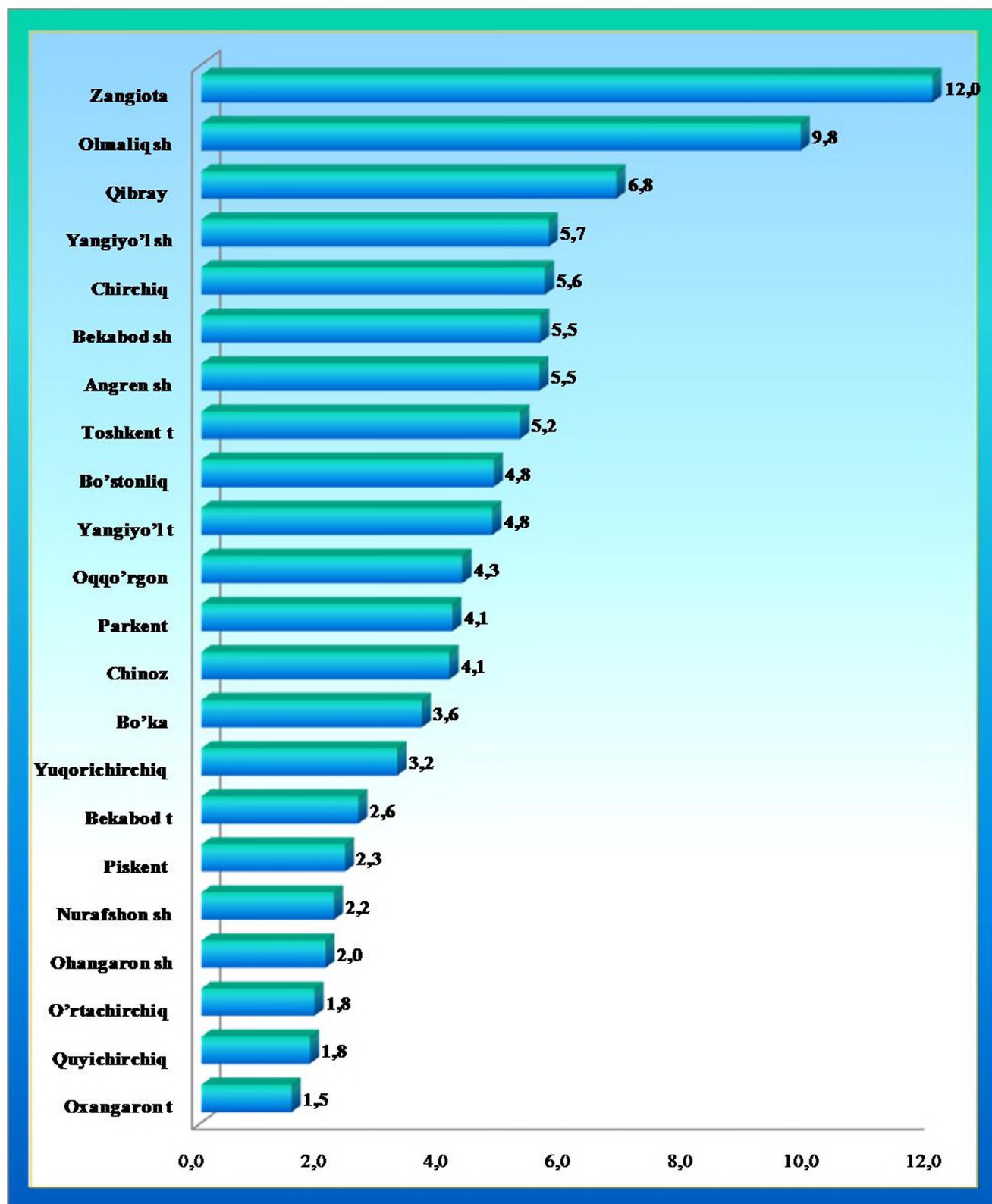
Ovqatlanish tashkilotlarining chakana tovar aylanmasi hajmi 94,0 mlrd. so'mni tashkil etdi va 1,8 foizga oshdi. Chakana savdo tovar aylanmasining umumiy hajmida ovqatlanish korxonalarining ulushi 3,1 foizni tashkil etdi.

Toshkent viloyatida aholi jon boshiga chakana savdo tovar aylanmasi

	Ming. so'm	o'tgan yilning shu davriga nisbatan, foizda
Viloyat bo'yicha	937,0	99,8
<i>shaharlar:</i>		
Nurafshon	1218,1	99,6
Olmaliq	2066,6	102,3
Angren	808,7	100,1
Bekobod	1598,1	105,1
Ohangaron	1493,9	99,6
Chirchiq	976,4	101,3
Yangiyo'l	2572,7	99,8
<i>tumanlar:</i>		
Oqqo'rgon	1124	99,9
Oxangaron	424,6	100,1
Bekobod	451,8	100,6
Bo'stonliq	776,2	99,3
Bo'ka	795,3	100,6
Zangiota	1665,8	100,2
Qibray	934,1	99,8
Quyichirchiq	453,4	100
Parkent	737,5	99,4
Piskent	642,8	99,2
O'rtachirchiq	343,4	102,5
Chinoz	840,3	107,2
Yuqorichirchiq	655,6	98,6
Yangiyo'l	628,4	99,2
Toshkent	798,5	109,6

Chakana savdo tovar aylanmasi hajmida katta ulushga ega bo'lgan Zangiota tumani (14,0 foiz), Olmaliq shahri (11,8 foiz), Yangiyo'l shahar (6,9 foiz), tumanlari chakana savdo tovar aylanmasining o'sishiga ijobiy ta'sir ko'rsatdi.

Hududlar kesimida jami chakana savdo tovar aylanmasining ulushi, foizda




O'TGAN DAVRLARDA KICHIK TADBIRKORLIKNING CHAKANA SAVDODAGI ULUSHI

Kichik tadbirkorlikning tovar aylanmasi o'tgan yilning shu davriga nisbatan 1,1 foizga o'sdi.

Umumiy chakana savdo tovar aylanmasining 88,9 foizini tashkil qildi.

Kichik tadbirkorlik umumiy tovar aylanmasining deyarli 259,5 mlrd. so'mi uyushmagan savdo hisobiga to'g'ri keldi. Ushbu sektorning jami chakana savdo tovar aylanmasidagi ulushi 9,7 foizni tashkil etdi.



Ishbilmolik muhuti kuzatuvlari, tadbirkorlikni rivojlantirish, tashqi iqtisodiy faoliyat va savdo statistikasi bo'limi

Nashr uchun mas'ul: O.Xudoynazarov
(0371) 230-86-59